





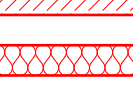
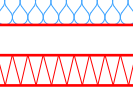


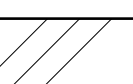
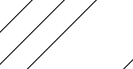


LEGENDA MÍSTNOSTÍ

Číslo místn.	Účel místnosti	Plocha v m2
201	Chodba	37,30
202	Předstín WC muži - zaměstnanci	1,94
203	Kabina WC muži - zaměstnanci	2,28
204	Sprcha - zaměstnanci	1,83
205	Kancelář - 1 osoba	15,69
206	Kancelář - 1 osoba	16,23
207	Zasedací místnost	32,29
208	Čajovna kuchyňka	12,69
209	Kancelář - 3 osoby	32,70
210	Předstín WC ženy - zaměstnanci	2,71
211	Kabina WC ženy - zaměstnanci	1,63
212	Výtah	5,90
213	Schodiště	19,30
214	Chodba	26,65
215	Chodba	61,00
216	Chodba	32,79
217	Zasedací místnost	30,39
218	Kancelář - 2 osoby	22,19
219	Kancelář - 1 osoba	17,98
220	Úklidová komora	4,51
221	Sprcha - zaměstnanci	2,70
222	Předstín WC ženy - zaměstnanci	3,32
223	Kabina WC ženy - zaměstnanci	1,40
224	Předstín WC muži - zaměstnanci	1,62
225	Pisoiar - zaměstnanci	1,44
226	Kabina WC muži - zaměstnanci	1,44
227	Sklad	6,45
228	Kancelář - 1 osoba	21,86
229	Kancelář - 3 osoby	31,36
230	Kancelář - 1 osoba	21,67
231	Kancelář - 1 osoba	22,19
232	Kancelář - 2 osoby	27,16
233	Schodiště	20,23
234	Kancelář - 2 osoby	30,13
235	Kancelář - 2 osoby	40,43
236	Venkovní terasa	---

LEGENDA MATERIÁLŮ

	STAVAJÍCÍ KONSTRUKCE
	KERAMICKÉ ZDIVO TYPU P-D TL, ZDIVA 400 mm
	KERAMICKÉ ZDIVO TYPU P-D TL, ZDIVA 600 mm
	DODÁVKY Z POROBETONOVÉHO ZDIVA TL, ZDIVA 500 mm
	BETONOVÉ KONSTRUKCE BETON C25/20
	ZALÁVKOVÝ BETON DO ZTRACENÉHO BEDNĚNÍ TL, ZDIVA 300 mm, 400 mm BETON C25/20
	TEPELNÁ IZOLACE - POLYSTYREN EPS - VIZ SKLADBY KONSTRUKCÍ
	TEPELNÁ IZOLACE - MINERÁLNÍ VATA - VIZ SKLADBY KONSTRUKCÍ
	TEPELNÁ IZOLACE - POLYSTYREN EPS PERIMETR - VIZ SKLADBY KONSTRUKCÍ
	HUTĚNÉ ŠTĚRKOVÉ ŽASYPLKY
	HUTĚNÉ NÁŠPY
	ROSTLÝ TERÉN

LEGENDA POPISEK

	OKENNÍ VÝPLNĚ OTVORŮ		TRUHLÁŘSKÉ VÝROBKY
	DVEŘNÍ VÝPLNĚ OTVORŮ		POPIS POZNÁMEK
	KLEMPŘÍŘSKÉ PRVKY		SKLADBY KONSTRUKCÍ
	ZAMČNICKÉ PRVKY		

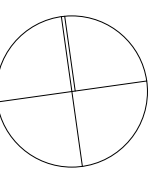
POZNÁMKY

- Všechny hrany zděných konstrukcí budou pod omítkou vyzdobeny náročným profilem
- Všechny rozdílné materiály budou pod omítkou přetáženy perlínkou, aby se předešlo vzniku mříčkování v dílenských rozdílných vlastnostech materiálů
- Prostupy jednotlivých profesí (ET, UT, ELEKTRO...) musí být zkoordinovány a provedeny v souladu s jednotlivými požadavky
- Před výrobou všech otvorů musí být nutně zajištěno skutečné rozměry na stavbě
- Před zahájením prací na terénních úpravách včetně komunikací a zpevněných ploch je nutné, aby byly v terénu vytvořeny jednotlivé individuální, aby nedošlo k jejich porušení
- Všechny stavební úpravy obalů budovy musí být zkoordinovány se stavební úpravami interiéru

LEGENDA ZNAČEK

- KONSTRUKCE ZOBRAZENÉ ŽLUTÉ - BOURANÉ KONSTRUKCE (SOUCÁSTI TĚTO PD)
- KONSTRUKCE ZOBRAZENÉ ČERVENÉ - NOVE KONSTRUKCE (SOUCÁSTI TĚTO PD)
- KONSTRUKCE ZOBRAZENÉ FIALOVÉ - BOURANÉ KONSTRUKCE STAVEBNÍCH ÚPRAV INTERIÁRU (NEJEN SOUCÁSTI TĚTO PD)
- KONSTRUKCE ZOBRAZENÉ ZELENÉ - NOVE KONSTRUKCE STAVEBNÍCH ÚPRAV INTERIÁRU (NEJEN SOUCÁSTI TĚTO PD)

S



PROJEKTANT DÍLČÍ ČÁSTI:	VEDOUcí PROJEKTANT:	VYPRACOVAL:	TECHNICKÁ KONTROLA:	PROJEKTOVÁNÍ BUDOV
Ing. Pavel Jozák	Ing. Tomáš Kalous	Ing. Pavel Jozák	Ing. Pavel Jozák	
INVESTOR:	Paroubický Ing. Konečná nář. 125, 532 11 Pardubice-Staré Město			
MÍSTO STAVBY:	24. st. 119. U. Pardubice 77010			
STAVBA:	REALIZACE ÚPRAV INTERIÁRU - KANCELÁŘŮ, KUCHYŇKY A BUDOVA 10 V PARDUBICÍCH			
ČÁST 3. BUDOVA 10				
OBRAH:	D.1.1 ARCHITECTONICKO-STAVEBNÍ ŘEŠENÍ			
PŮDORYS ZNP - NOVÝ STAV				
FORMÁT:	16 x A4			
DATUM:	11/2017			
STUPĚŇ PD:	DPS			
Č. VÝKR.	130			
MĚŘÍTKO:	0,1:1,3,10			